



vanaf december 2020

van Monique Romkes

Introductie

1^e bedeling

We gaan iets leren over het plan van God sinds deze wereld hersteld is: de bedelingen. In deze wereld werkt God een plan uit om de heerschappij terug te veroveren op de vijand. Het plan is vergelijkbaar met een bouwplan van een huis. Telkens doet God iets anders in een andere afdeling. Het plan is rondom Christus gemaakt. Hij speelt de hoofdrol. God had het voor het herstel van deze wereld al zo in gedachten.

A. Spreek met je kinderen over het bouwen van een huis. En wat er allemaal aan zit aan de buitenkant. Wat nodig is om het stevig te laten staan. En over de verdiepingen en vertrekken. Waar je het allemaal voor gebruikt.

Lees uit een kinderbijbel het verhaal van de wonderbare visvangst uit Luk.5.

B. Laat de vragen maken. De jongste kinderen t/m vraag 5.

Werkje: maak een huis met ijslollystokjes. Zie foto hieronder.

De afmetingen van mijn huisje zijn 8 cm breed en 6 cm hoog. Dit heb ik aangegeven met een rand stenen. De verdieping ligt 2cm hoger. Ik heb een lijn getekend om het aan te geven.

Het dak heb ik gemaakt met 2 ijlollystokjes en rood gekleurd.

Voor de 1^e bedeling schrijf je links van het dak "1.Adam" en rechts van het dak "Geweten".

Uitleg heb ik op de zolder geschreven: "mensen krijgen geweten". Om Adam en Eva te symboliseren heb ik 4 wiebeloogjes gebruikt en in de onderste verdieping geplakt.

C. Het laatste stukje gaat over de Neshamah, het ingeschapen godsbesef.

Aan de hand hiervan kun je een leuk lied zingen.

Misschien heb je muziekinstrumentjes in huis. Maar een pan is ook goed als trommel.

En een sambabal is snel gemaakt van een closetrol met rijst.

Of maak een waterorgel van glazen met water, die verschillen in volume.


Hierbij de link van Opwekking 78: Alles wat adem heeft:

<https://www.youtube.com/watch?v=uRCwhUrBB5M>

D. Ik heb nog extra informatie. Dat zou je op een ander moment nog eens door kunnen nemen. Zie de twee bladen hieronder.



De 7 kleuren van de regenboog komen overeen met de 7 bedelingen



De 1^e kleur is rood. Kleur de bovenste boog rood.
Rood is de kleur van de aardbodem,
En van bloed en hoort bij de mens.
Het is een agressieve kleur.
Het spreekt van heerschappij door een mens.
De heerschappij over de aarde was Adam gegeven,
maar zal door Christus pas waar gemaakt worden.

Gods plan gaat erover dat Hij begint met de oude schepping
en toewerkt naar de nieuwe schepping.
Zet in de twee wolken de woorden *oude schepping*
en *nieuwe schepping* op de juiste plaats.

De 7 scheppingsdagen komen overeen met de 7 bedelingen.

1^e scheppings dag: God zei: er zij _____

God bracht het plan met Christus in de schepping door zijn belofte aan Adam.

Christus, die het Licht is, zal de duisternis (satan) overwinnen.

Ook God gaf de mens een lamp mee in zijn levensadem, die hem over God vertelt: het geweten.



De 7 vruchten die gevonden werden in het beloofde land komen overeen met de 7 bedelingen.
 Kleur de plaatjes.



1. tarwe



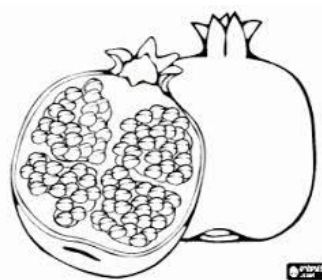
2. gerst




3. wijnstok



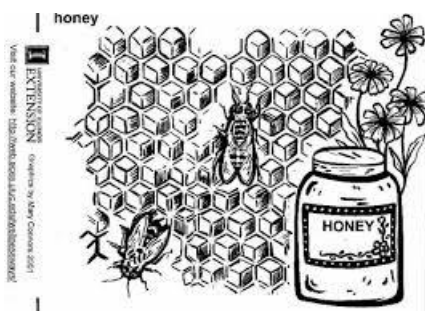
4. vijgeboom



5. granaatappel



6. olijfboom



7. honing

Tarwe heeft een korrel met een begin en een eind, net zoals de mens die een zondaar werd en sterfelijk. Het betekent dat de mens sterft. Het Hebreeuwse woord voor zondaar is hetzelfde als het Hebreeuwse woord voor tarwe. Pas als de korrel in de aarde gevallen is, kan er vrucht uit komen. Eerst gebeurde dat bij de Here Jezus toen Hij stierf en opstond. Dezelfde weg moet elk mens gaan. En heel de schepping ook. Dat hoort bij het plan dat God in de eerste bedeling begint uit te werken.